

# ADALIMUMAB

## ¿Para que sirve?:

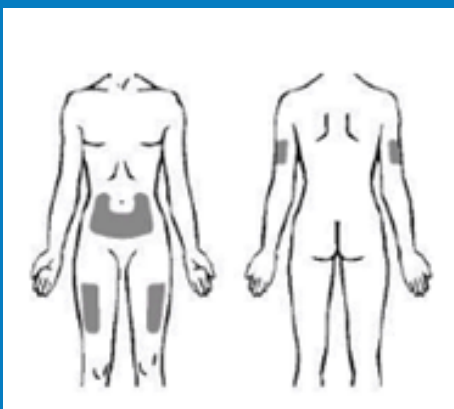
El Adalimumab pertenece a una clase de medicamentos llamados inhibidores del factor de necrosis tumoral (FNT). Su acción consiste en bloquear la acción del FNT, una sustancia del organismo que provoca la inflamación. Por tal motivo está indicado para el tratamiento de:

- Artritis asociada a entesitis
- Artritis idiopática
- Artritis psoriásica
- Artritis reumatoide
- Colitis ulcerosa
- Hidradenitis supurativa (HS)
- Psoriasis
- Uveítis
- Enfermedad de Crohn
- Espondiloartritis axial: Espondilitis anquilosante y Espondiloartritis axial sin evidencia radiográfica de espondilitis anquilosante



## ¿Cómo usarlo adecuadamente?

- El adalimumab viene en un dispositivo de inyección automática para ser aplicado vía subcutánea (debajo de la piel). La frecuencia de administración será definida por el médico tratante.




Puede administrarlo por vía subcutánea en cualquier lugar de la parte delantera de los muslos (parte superior de la pierna), parte trasera de la parte superior de los brazos o en el abdomen (estómago), excepto en ombligo y en el área de 2 pulgadas (5 centímetros) a su alrededor. Para reducir las posibilidades de dolor o enrojecimiento, utilice un lugar diferente para cada inyección. No la inyecte en un área donde la piel esté sensible, con moretones, roja, o dura

Tenga en cuenta las siguientes recomendaciones:

- Retire la jeringa del refrigerador, colóquela en una superficie plana sin retirar la tapa de la aguja o dispositivo, y deje que se caliente a temperatura ambiente durante aproximadamente a 15 minutos antes de inyectar el medicamento.
- No intente calentar el medicamento en un horno de microondas, colocándolo en agua caliente, dejándolo bajo la luz solar o por cualquier otro método.
- Lávese las manos antes de aplicar el medicamento.
- No retire el tapón de la jeringa prellenada mientras deja que el medicamento llegue a temperatura ambiente. Debe quitar la tapa no más de 5 minutos antes de inyectarse el medicamento. No vuelva a colocar el tapón después de retirarlo.
- No use la jeringa si se le cae al suelo.

## Almacenamiento

- No utilice este medicamento después de la fecha de vencimiento
- Conservar en la caja para protegerla de la luz.
- Conservar en nevera (2°C–8°C), en la parte media de la nevera. No congelar.
- No agitar.
- No use este medicamento si advierte que está turbio o tiene un color anormal, o contiene partículas grandes.
- Nota si pierde la refrigeración o se guarda en el congelador, comuníquese con nosotros.





## Disposición final

No deseche las jeringas directamente a la basura, almacene en un recipiente resistente como una botella de detergente limpia y opaca.

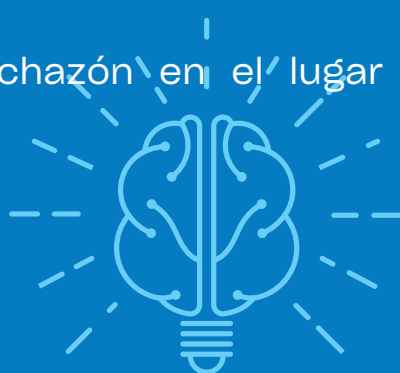
## Olvidos o interrupciones del tratamiento

Inyecte la dosis que olvidó tan pronto como lo recuerde. Luego, inyecte la siguiente dosis en su día habitual. Sin embargo, si se acerca la hora de su próxima dosis, omita la dosis que no tomó, y siga con su horario normal de medicación. No duplique una dosis para compensar la que omitió.

## Efectos Secundarios

La mayoría de las personas no experimentan todos los efectos secundarios, sin embargo, estos son los que más frecuente se presentan:

- Enrojecimiento, picazón, hematoma, dolor o hinchazón en el lugar donde se inyectó el adalimumab
- Náusea
- Dolor de cabeza
- Dolor de espalda



## Informe a su médico líder o reumatólogo si...

- Es alérgico al adalimumab, a cualquier otro medicamento o a alguno de los ingredientes que contienen los productos de la inyección de adalimumab.
- Tiene o ha tenido alguna vez entumecimiento u hormigüeo en cualquier parte del cuerpo, cualquier enfermedad que afecte el sistema nervioso, como la esclerosis múltiple (una enfermedad en la que los nervios no funcionan correctamente causando debilidad, entumecimiento, pérdida de coordinación muscular y problemas de visión, habla y control de la vejiga), síndrome de Guillain-Barré (debilidad, hormigüeo y posible parálisis debido a un daño nervioso repentino) o neuritis óptica (inflamación del nervio que envía mensajes del ojo al cerebro); cualquier tipo de cáncer, diabetes, insuficiencia cardíaca o enfermedad del corazón. Si tiene psoriasis, informe a su médico si ha sido tratado con terapia de luz.
- No se vacune sin antes hablar con su médico. Si su hijo recibirá productos de la inyección de adalimumab, asegúrese de que haya recibido todas las vacunas necesarias para los niños de su edad antes de comenzar el tratamiento con productos de la inyección de adalimumab.

## ¿Qué hacer en caso de emergencia?



- Acuda a su servicio de urgencias más cercano y/o asignado por su asegurador (EPS)
- Informe a su médico tratante
- Contacte con los teléfonos de IPS Especializada que corresponde a la sede donde normalmente es atendido..